


CENPLUS®



PEGABLOQ



FICHA TÉCNICA

HT-CC-27.- 30/10/2021 VERSIÓN 1

DESCRIPCIÓN

PEGABLOQ es un mortero cementicio de fraguado rápido y alto desempeño con gran capacidad de adherencia, ideal para pegado de bloques y repellos en paredes de mampostería y concreto.

CERTIFICACIÓN



CEMPLUS produce bajo los estándares de calidad internacional ISO 9001: 2015.

VENTAJAS Y BENEFICIOS



- Mejora los acabados en la unión entre bloques.
- Reduce tiempos de colocación.
- Alta capacidad de adherencia.
- Color de concreto natural.
- Es de un solo componente, solo agregue agua.
- Disminuye desperdicios.
- Reduce costos de mano de obra.

ALMACENAJE



Debe ser almacenado en un lugar fresco y seco; los lugares con exceso de humedad lo afectan y se le forman piedras. Evite que se moje mientras se encuentra almacenado. Después de un año de su fecha de elaboración empieza a perder sus propiedades.

Después de 1 año de su fecha de elaboración empieza a perder sus propiedades.


APLICACIONES PRINCIPALES

PEGABLOQ es ideal para pegado de bloques, repellos en paredes de mampostería y concreto.

DATOS TÉCNICOS



PRESENTACIÓN



Saco de 50 y
100 lbs.

RENDIMIENTO



Un saco de 50 Lbs rinde un volumen de 0.45 pie³

Tiempo de secado con una temperatura de 30 °C

Secado inicial: 1 hora

Secado final: 2 horas

Resistencia a la compresión

28 días:

2000 psi

CEMPLUS®

PREPARACIÓN DE LA SUPERFICIE

- Limpiar y humedecer la superficie previo a la colocación de PEGABLOQ.
- La superficie debe estar estructuralmente sana y libre de polvo, grasa, aceite, o cualquier otro contaminante que pueda afectar la adherencia del mortero.

COLOCACIÓN DEL PRODUCTO

Mezcle un saco de 50 lbs. en 3.5 litros de agua bien limpia, mezcle únicamente la cantidad que puede colocar durante un tiempo de 30 minutos, utilice un taladro mezclador de bajas revoluciones (500RPM), vierta el agua limpia y fresca sobre un recipiente de boca ancha, posteriormente vierta el PEGABLOQ lentamente hasta obtener una mezcla homogénea libre de grumos dejando una consistencia en forma de pasta. Humedezca el área antes de aplicar PEGABLOQ.

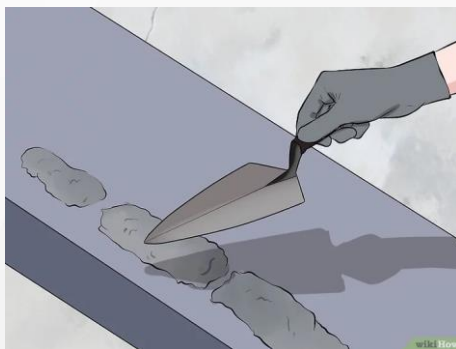
PASOS DE COLOCACIÓN

1.



Prepare la mezcla agregando 3.5 litros de agua por cada saco de 50 lbs. homogénea.

2.



Distribuya PEGABLOQ a lo largo de las áreas de contacto entre bloques o el cimiento. Usa la cuchara para esparcir varios bloques de mortero sobre la base de la esquina del cimiento o entre bloques a un espesor de 2,5 cm (1").

3.



Presione el bloque sobre el PEGABLOQ recién colocado y limpie los excesos de mortero para evitar desperdicios.

CEPLUS®

LIMITACIONES

- No aplicar sobre superficies congeladas, pintadas o contaminadas con óxidos No aplicar donde hay presente una excesiva presión hidrostática.
- Una vez que el producto ha fraguado no debe ser reutilizado ya que ha reaccionado y no volverá a tener las mismas propiedades de adherencia y resistencia.
- Agregar más agua que la especificada afectará la propiedades de adherencia y fraguado del pegamento

MEDIDAS DE SEGURIDAD



Usar lentes de seguridad y guantes de caucho. El contacto prolongado o repetido en la piel u ojos puede causar irritación. Si se da contacto con los ojos, lavar inmediatamente con abundante agua y buscar ayuda médica si es necesario. En caso de ingestión, llamar un médico. Evite respirar sus vapores.

GARANTIA

ANUNCIO - LEER CUIDADOSAMENTE CONDICIONES DE VENTA, CEMPLUS ofrece este producto a la venta sujeto y limitado a la garantía la cual solo puede ser modificada por un acuerdo escrito de un oficial corporativo de CEMPLUS plenamente autorizado. Ningún otro representante de o por **CEPLUS** está autorizado a brindar ninguna garantía u obviar la limitación de responsabilidades que se establecen abajo. **LIMITACION DE LA GARANTIA CEMPLUS** garantiza que este producto está libre de defectos en su fabricación. Si el producto esta defectuoso al comprarlo y se encuentra dentro del periodo de uso indicado en su empaque al momento de usarse, **CEPLUS** remplazara el producto defectuoso con producto fresco y nuevo sin ningún costo para el comprador. **CEPLUS** no ofrece ninguna otra garantía ya sea de forma expresa o implícita en relación con este producto. No hay garantía de comerciabilidad. **NINGUN RECLAMO DE NINGUN TIPO PUEDE SER MAYOR QUE EL PRECIO DE COMPRAS DEL PRODUCTO AL RESPECTO DE LOS DAÑOS QUE SE RECLAMAN. RIESGO INHERENTE** El comprador asume todo el riesgo asociado con el uso y la aplicación del producto.

MÁS INFORMACIÓN:



www.cemplushn.com



@cemplushn



DECLARACIÓN DE RESPONSABILIDAD

No nos hacemos responsables por daños causados debido al mal uso del producto.

El usuario asume todos los riesgos y responsabilidades relacionados al antes mencionado.

Esta información técnica se basa en nuestros conocimientos y experiencias, aplicando tolerancias normales a nivel de laboratorio y fabricación. Asimismo las recomendaciones, rendimientos y sugerencias no constituyen garantía, ya que al estar fuera de nuestro alcance el control de las condiciones de aplicación, no nos responsabilizamos por daños, perjuicios o pérdidas ocasionadas por el uso inadecuado de los productos. Consulte la Ficha de Seguridad para obtener información específica con relación a componentes, primeros auxilios, preparación y manipulación apropiada del producto.

